

GAMMA INFINITY

YB35 RA

LAVABICCHIERI FRONTALE

DESCRIZIONE

Lavabicchieri Multipower doppia parete con pompa scarico HR, dosatori peristaltici, addolcitore integrato, mulinello Wris®2+ e sistema RCD. Connessione Wi-Fi, App e Portale Web per il controllo remoto di serie.



CARATTERISTICHE STANDARD

PROGETTATA PER DURARE.

- Struttura in acciaio inox AISI 304.
- Esecuzione in doppia parete
- Pannellatura posteriore in acciaio INOX

PROGETTATA PER SEMPLIFICARE.

- Interfaccia grafica touchscreen
- 5 programmi di lavaggio dedicati con parametri completamente personalizzabili in base alle necessità di ogni struttura;
- Dosaggio dei detergenti regolabile direttamente dall'interfaccia;
- Diagnostica semplificata: tre diversi colori che indicano la tipologia di intervento che richiede la macchina;
- Tasto START con funzionamento intuitivo: utilizza colori diversi per indicare lo stato della macchina (Pronta all'uso; Ciclo in corso; Caricamento vasca; Errore da risolvere);

PROGETTATA PER SANIFICARE.

- **Ciclo THERMO LABEL standard per tutti i modelli;**
- Scarico parziale dell'acqua prima del risciacquo;
- RCD di serie su tutta la gamma;
- Ciclo di autolavaggio;
- Guide cestello stampate;
- Vasca in stampaggio profondo;
- Pompa di lavaggio verticale autosvuotante;
- Filtraggio multiplo: filtro protezione pompa, filtro di superficie con cestello di raccolta, microfiltro.

PROGETTATA PER DARTI TUTTO. ANCHE DI PIÙ.

- Allacciamento Multipower;
- Pompa di scarico e dosatori peristaltici di serie su tutta la gamma;
- Predisposizione per impianto di ottimizzazione consumo energetico PCE.

YB35 RA

CARATTERISTICHE STANDARD

CONNESSIONE BLUETOOTH, WI-FI E CONTROLLO REMOTO.

Il pacchetto Bluetooth e Wi-Fi permette di comunicare con la macchina e controllare i più importanti parametri di funzionamento; ottimizzare i costi di gestione, monitorare i consumi di acqua ed energia e prevenire eventuali malfunzionamenti, gestendo le anomalie in tempo reale da smartphone, tablet o PC.

COMENDA CLOUD WASHING APP E PORTALE WEB

Semplici e intuitivi, ti permettono di:

- Controllare da remoto la lavastoviglie;
- Visualizzare e scaricare i report su consumi totali e statistiche di utilizzo della macchina;
- Visualizzare e scaricare i dati HACCP;
- Aggiornare il Firmware e i parametri;
- Rilevare allarmi e supportare nella risoluzione;
- Accedere alla documentazione relativa alla lavastoviglie;
- Riproduzione del pannello della lavastoviglie su ogni dispositivo connesso tramite App o Portale Web per garantire un controllo costante sulle attività della macchina.

DOTAZIONI STANDARD

CESTELLI E INSERTI

- Cestello bicchieri inclinato in filo plastificato 500 x 500 mm














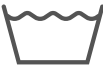




YB35 RA

ACCESSORI OPTIONAL

- Kit portacestello superiore
- Basamento con sportello
- Kit piedini di rialzo
- Impianto a Osmosi Inversa - esterno
- Kit Sonde Livello chimica
- Supplemento boiler 7 kW
- Voltaggi Speciali su richiesta


YB35 RA

DATI TECNICI

	DIMENSIONI ESTERNE	600x605x720 (AxBxC) mm
	INGOMBRO PORTA APERTA	940 (D) mm
	PASSAGGIO UTILE	300 (E) mm
	DIMENSIONE CESTELLO	500x500 mm
	ALIMENTAZIONE ELETTRICA	230V/50Hz; 230V/3/50Hz 400V/3N/50Hz
	DURATA CICLI DI LAVAGGIO	90/90/120/240/150 sec.
	PRODUZIONE TEORICA ALLACCIAMENTO ACQUA CALDA 35°C ●	27/27/27/15/19 cestelli/h
	PRODUZIONE TEORICA ALLACCIAMENTO ACQUA FREDDA 15 °C ●	25/25/25/15/17 cestelli/h
	CONSUMO ACQUA DI RISCIAQUO	2,5 l
	RESISTENZA VASCA	1,2 kW
	RESISTENZA BOILER	5 kW
	CAPACITA' VASCA	10 l
	POMPA DI LAVAGGIO	0,65 kW
	POTENZA INSTALLATA	6,85 kW
	RUMOROSITA'	61 dB(A)
	PESO	59 kg

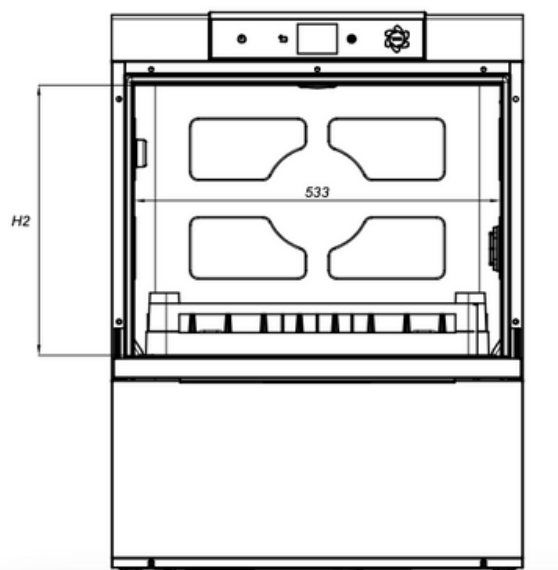
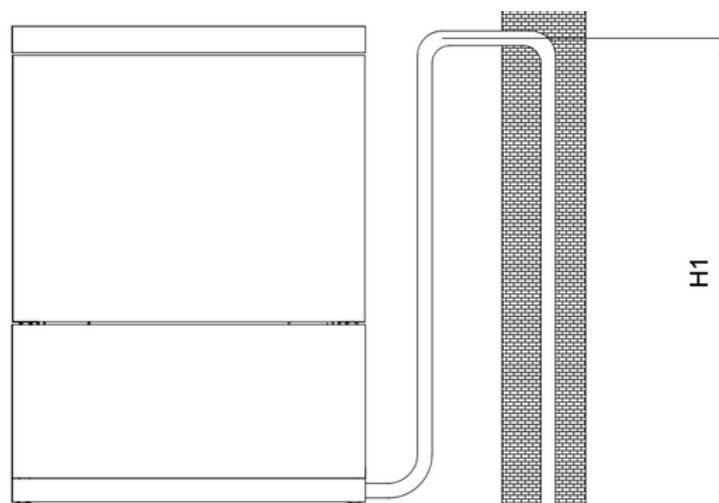
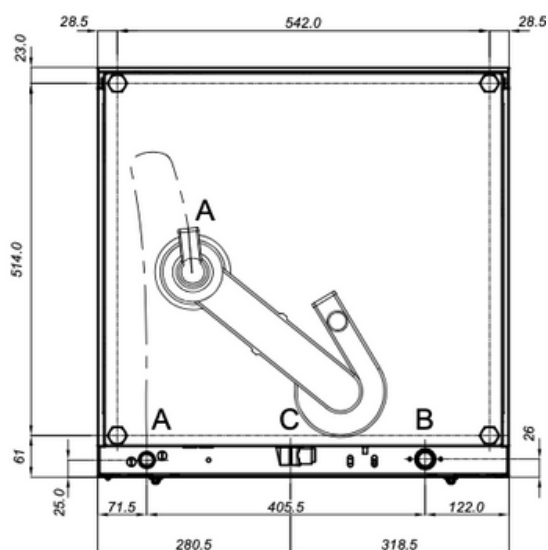
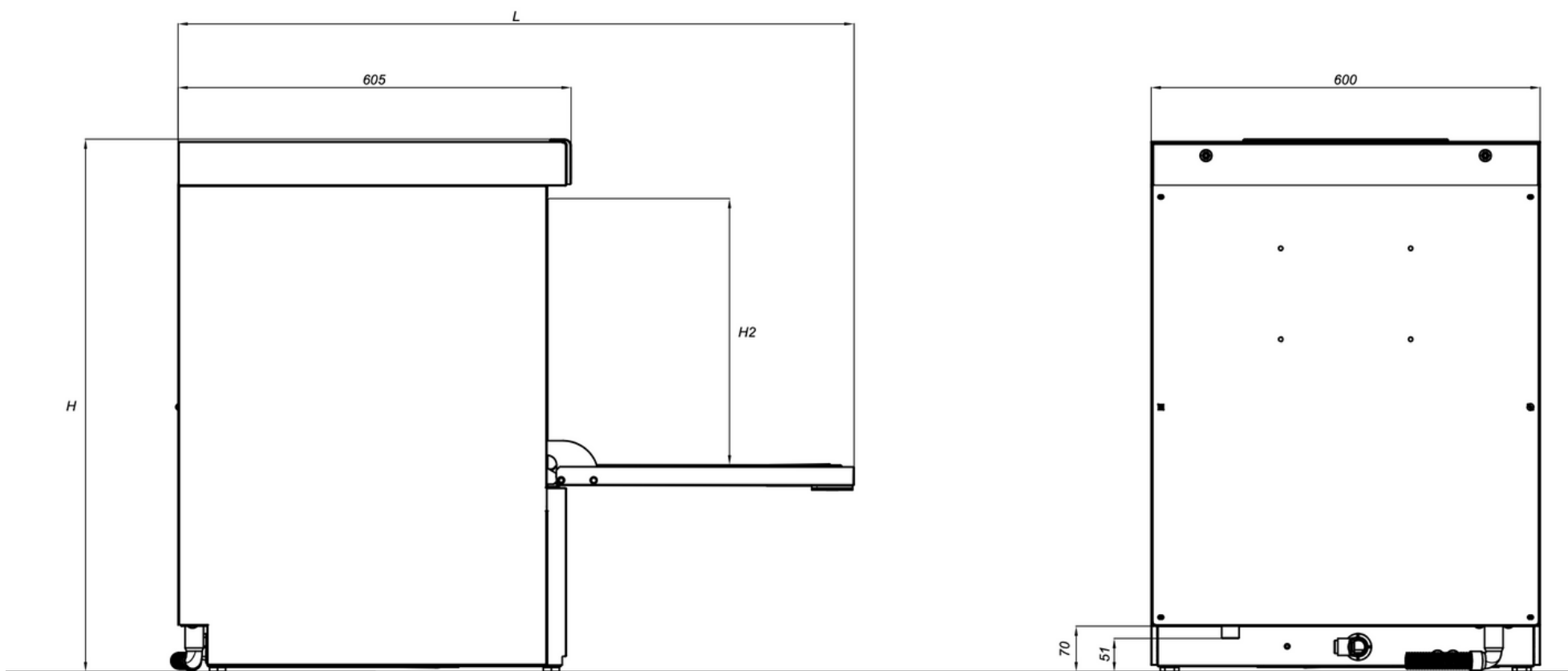
YB35 RA

DISEGNI TECNICI

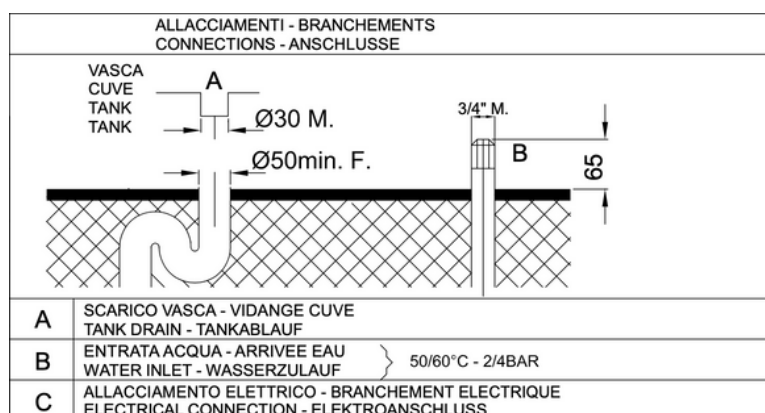


YB35 RA

DISEGNI TECNICI



MODELLO / MODELE / MODEL / MODELL	L	H	H1	H2
YB35-R	940	720	550	300
YB35-RO	940	825	650	300
YF45-R	1040	820	650	400



I valori indicati potrebbero subire variazioni in funzione delle condizioni di installazione e del carico utilizzato Comenda ALI Group Srl si riserva il diritto di variare i dati delle macchine e degli accessori senza preavviso.